



**Краткие итоги
Микропереписи
населения
2015 года
в Краснодарском крае**

Методологические пояснения

Во исполнение пункта 91 Плана мероприятий по реализации в 2011-2015 годах Концепции демографической политики Российской Федерации на период до 2025 года, утвержденного распоряжением Правительства Российской Федерации от 10 марта 2011 г. № 367-р, распоряжения Правительства Российской Федерации от 15 апреля 2014 г. № 316-р «Об утверждении государственной программы Российской Федерации «Экономическое развитие и инновационная экономика»» и приказа Росстата от 22 февраля 2013 г. № 74 «О проведении федерального социально-демографического обследования (Микропереписи населения) 2015 года» в октябре 2015 года проведено федеральное статистическое наблюдение «Социально-демографическое обследование (Микроперепись населения) 2015 года» (далее - Микроперепись населения).

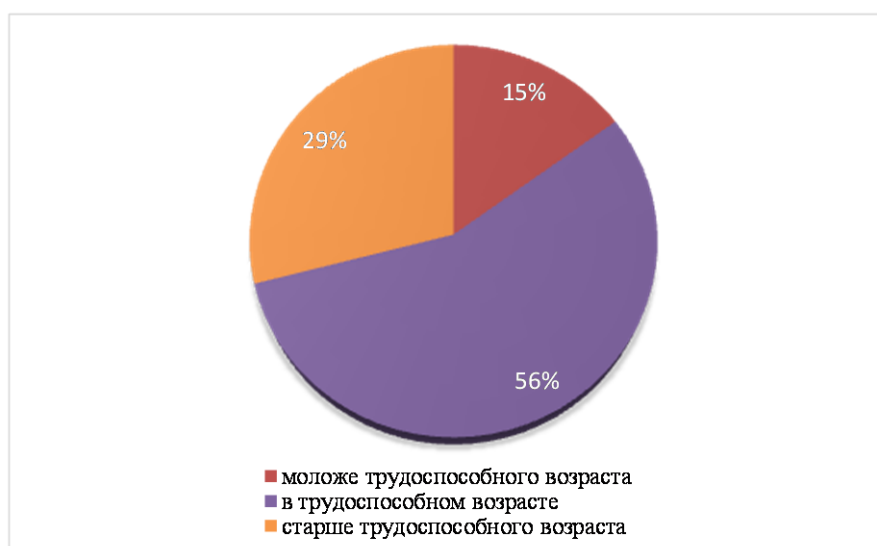
Сроки Микропереписи населения и категории обследуемого населения

Сбор сведений о населении при Микропереписи населения осуществлялся специально обученными переписчиками с 1 по 31 октября 2015 г. (включительно) путем обхода всех жилых помещений счетного участка, попавшего в выборку, опроса постоянно проживающего в них населения и внесения ответов в электронные опросные листы с использованием портативных планшетных компьютеров. В исключительных случаях (поломка компьютера, отказ респондента участвовать в обследовании с использованием компьютера и т.д.) опрос респондентов производился с использованием бумажного опросного листа с последующим переносом информации в электронный опросный лист.

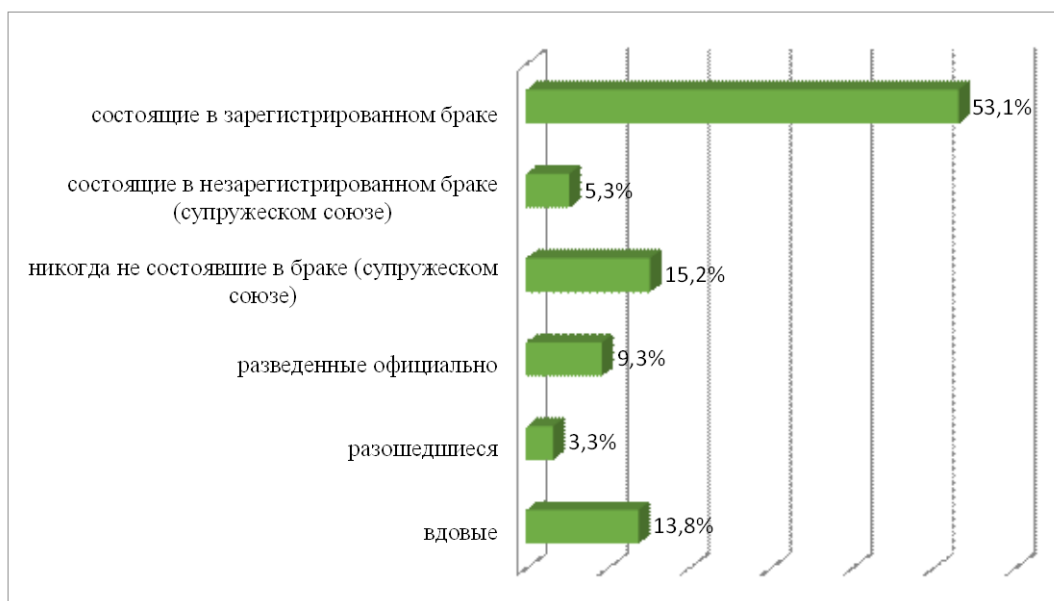
Итоги Микропереписи населения 2015 года в Краснодарском крае

В результате проведения Микропереписи населения обследованием было охвачено 51,8 тыс. человек (0,9% численности населения Краснодарского края на 01.01.2016 г.), 267 человек отсутствовали весь период проведения микропереписи или отказались от участия в обследовании. Среди городского населения обследовано 27,3 тыс. человек (0,9% городского населения) и среди сельского – 24,6 тыс. человек (1,0% сельского населения).

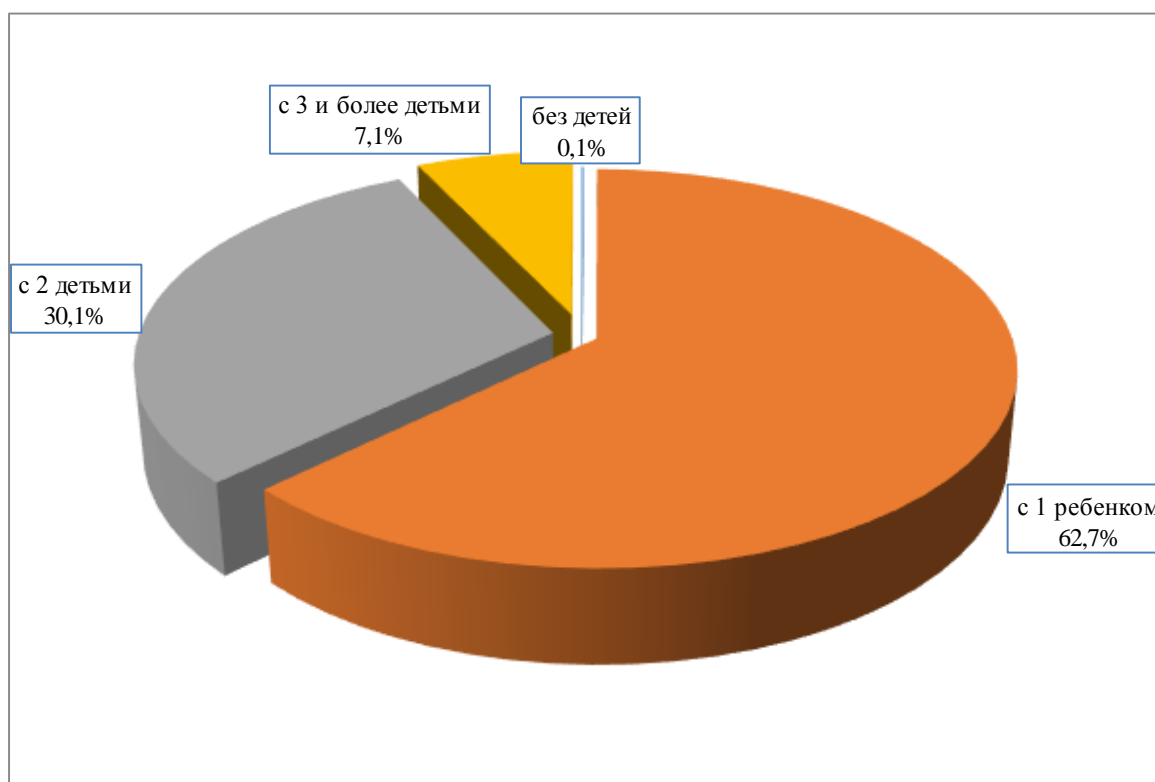
В Микропереписи населения приняли участие 54,4% женщин и 45,6% мужчин. Средний возраст респондентов составил 42,3 лет (мужчин – 39,6 лет, женщин – 44,7 года):



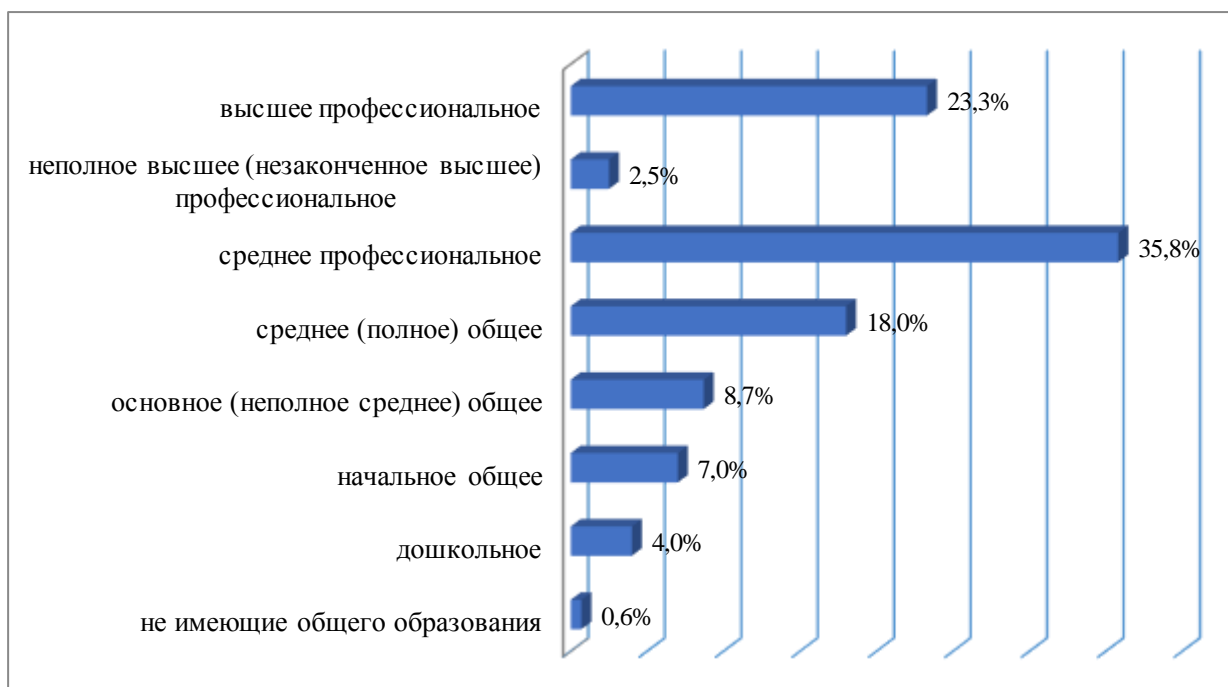
Среди лиц в возрасте 16 лет и более 53% респондентов состояли в зарегистрированном браке, 5% - в незарегистрированном браке, 13% - разведенных и разошедшихся, 14% - вдовых и 15% - никогда не состоявших в браке:



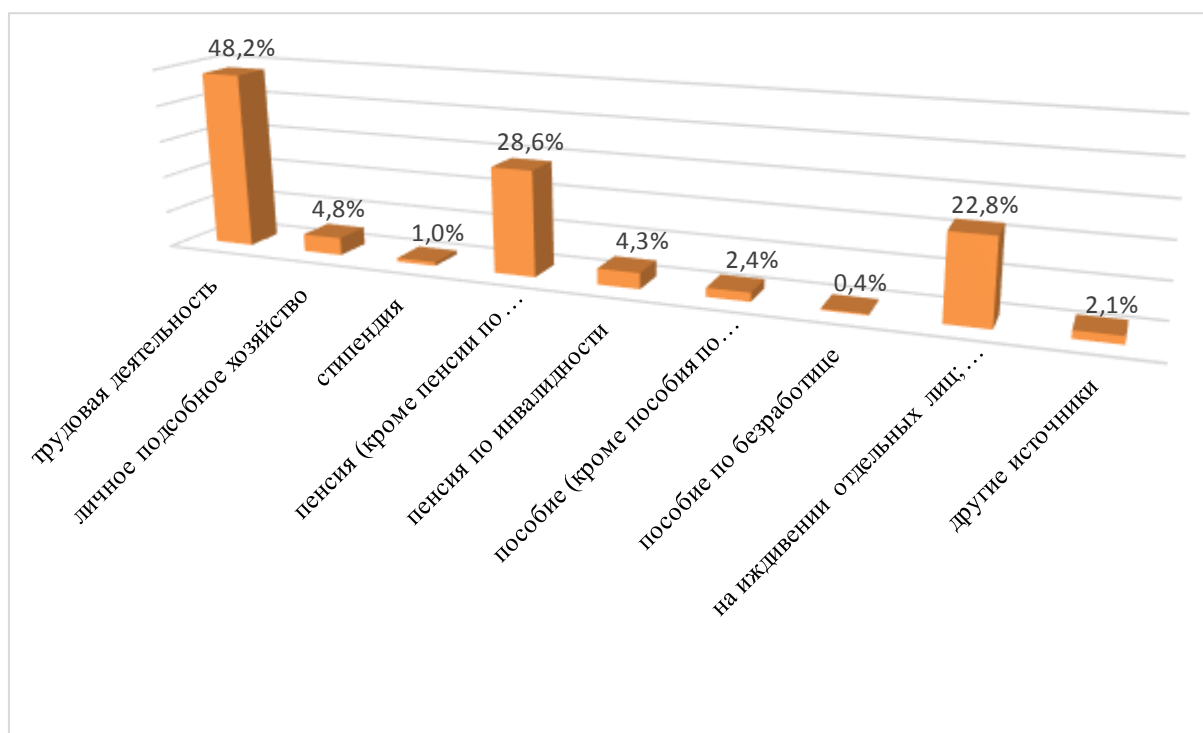
Средний размер домохозяйства респондентов микропереписи населения составил 3,0 человека. Среди домохозяйств, состоящих из двух и более человек, 39% домохозяйств имеют детей моложе 18 лет. Из них 63% - домохозяйства с одним ребенком, 30% - с двумя детьми и 7% - с тремя и более детьми:



38% респондентов микропереписи имеют среднее профессиональное и неполное высшее профессиональное образование, 23% - высшее образование, 18% - среднее общее образование:

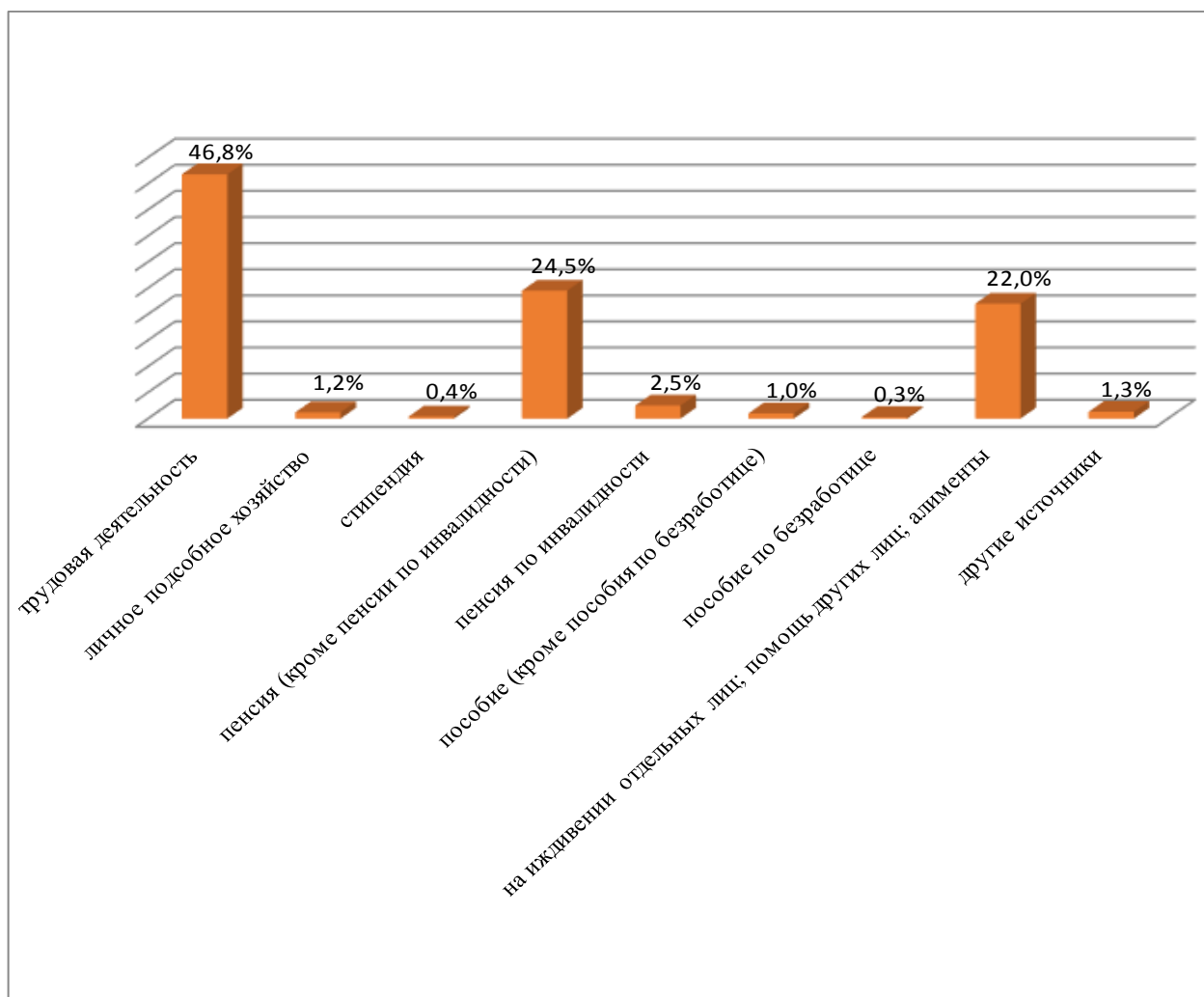


Почти половина опрошенных назвали одним из источников средств к существованию трудовую деятельность, более трети – пенсии. Личное подсобное хозяйство, как основной источник средств к существованию, назвали 4,8% опрошенных, были иждивенцами других лиц – 22,8%.

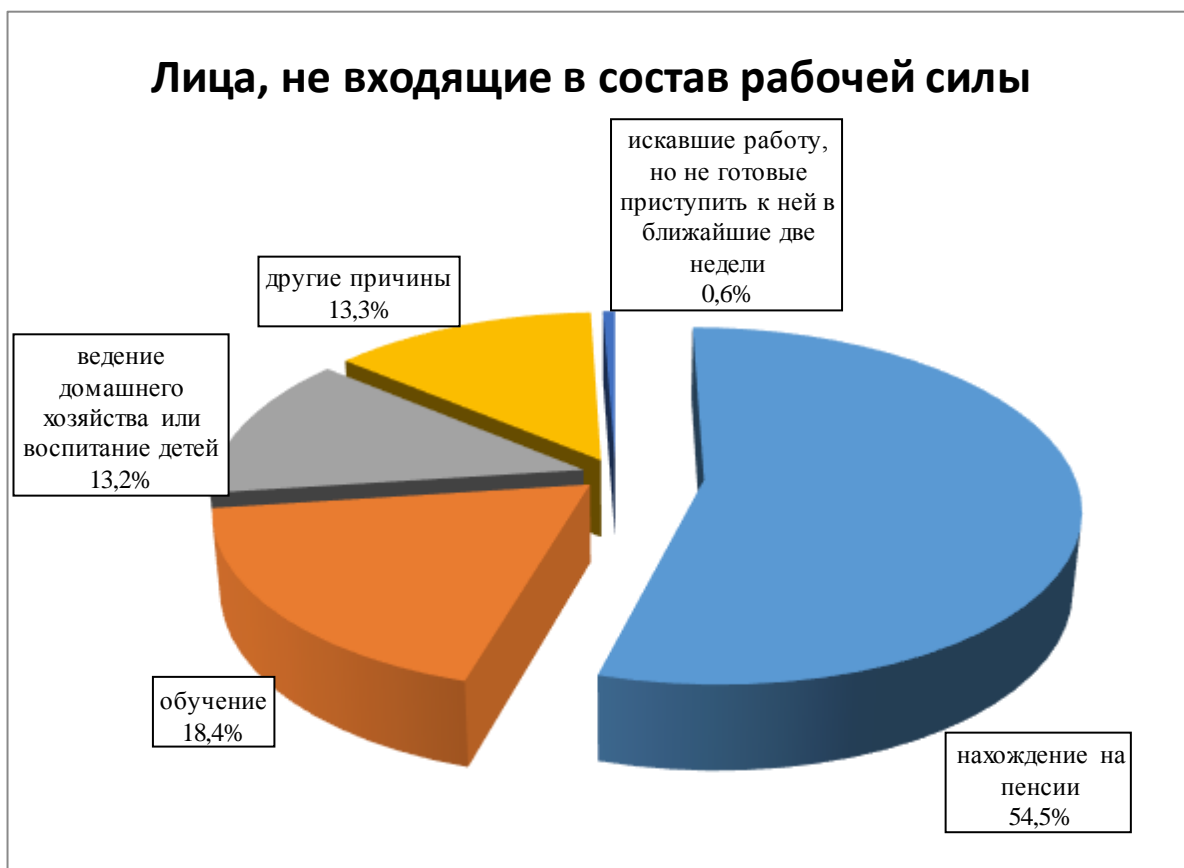


86% указавших источники средств к существованию, имеют только один источник, 13% - два источника и 1% - три и более источников средств к существованию.

Имеющие один источник существования, чаще всего основным называли трудовую деятельность, пенсии и иждивение:



Из числа респондентов в возрасте 15-72 лет две трети (67%) входят в состав рабочей силы (из них 95 % - занятые и 5% - безработные) и треть (33%) не входит в состав рабочей силы:



Лица, не входящие в состав рабочей силы, основными причинами, по которым они не работают и не ищут работу, указали: нахождение на пенсии – 54%, обучение - 18%, ведение домашнего хозяйства или воспитание детей – 13%.

При микропереписи населения в отношении всех детей до 10 лет, не посещающих образовательную организацию (школу, лицей и т.п.), задавался вопрос о посещении дошкольной образовательной организации.

56% детей в возрасте до 10 лет, участвовавших в микропереписи населения и не посещающих образовательную организацию, посещали дошкольные образовательные организации, среди них дети в возрасте до 2 лет – 16%, 3-6 лет – 82%, 7-9 лет - 2%.

Наиболее часто причинами, по которым дети этих трех возрастных групп не посещают дошкольные образовательные организации, родители-респонденты микропереписи населения указывали следующие:



Рождаемость и репродуктивные планы населения

Вопрос о числе рожденных детей задавался всем женщинам в возрасте 15 лет и более. Среднее число рожденных детей составило 1509 на 1000 женщин в возрасте 15 лет и более и 574 ребенка - на 1000 женщин в возрасте 18-44 лет. Более 50% опрошенных женщин имеют 2-х и более детей.

У женщин в возрасте 18-44 лет и у мужчин в возрасте 18-59 лет выяснялись их репродуктивные планы: количество детей, которые они собираются иметь, включая уже имеющихся, а также количество детей, включая уже имеющихся, которое хотелось бы иметь при наличии всех необходимых условий.

Менее половины опрошенных женщин (49%) и мужчин (48%) при наличии всех необходимых условий хотели бы иметь двоих детей, 9% женщин и 8,6% мужчин – троих, а более четверти женщин (34%) и мужчин (31%) – только

одного ребенка.

Число ожидаемых и желаемых детей у респондентов микропереписи населения:



Ожидаемое число детей, которых респонденты микропереписи населения собираются иметь (по мнению демографов, оно более точно реализуется женщинами, чем репродуктивная потребность, т.е. желаемое число детей) показывает несколько иную картину: почти треть опрошенных (34% женщин и 31% мужчин) собираются ограничиться одним ребенком, примерно каждый десятый (9% женщин и 9% мужчин) намеревается иметь троих детей. И лишь планы иметь двоих детей почти совпали с желаниями – 49% женщин и 48% мужчин заявили о них.

Тем респондентам микропереписи населения, которые хотели бы иметь больше детей, чем собираются, задавался вопрос об оценке по пятибалльной шкале значимости условий, способствующих рождению желаемого числа детей. При этом оценка «5» означает, что выполнение этого условия может повлиять очень сильно на решение опрашиваемого иметь большее количество детей, а оценка «1» означает, что условие никак не может влиять на решение опрашиваемого.

Значимость условий, которые могли бы способствовать рождению желаемого числа детей у респондентов Микрорепрeписи населения (средний балл):

	Все население		Городское население		Сельское население	
	Женщины 18-44 лет	Мужчины 18-59 лет	Женщины 18-44 лет	Мужчины 18-59 лет	Женщины 18-44 лет	Мужчины 18-59 лет
<i>Условия для рождения желаемого числа детей:</i>						
возможность при рождении второго или последующего ребенка получить беспроцентную ссуду на покупку жилья площадью в размере социальной нормы	4,6	4,5	4,7	4,6	4,4	4,5
повышение уровня жизни семьи	4,5	4,5	4,6	4,6	4,4	4,5
возможность получения федерального материнского (семейного) капитала	4,5	4,4	4,6	4,5	4,4	4,4
возможность получения материнского (семейного) капитала, установленного в соответствующем регионе	4,5	4,4	4,4	4,4	4,5	4,4
возможность без проблем получить место для ребенка в детском саду, яслях	4,3	4,2	4,4	4,3	4,2	4,1
возможность получения ежемесячного денежного пособия (предоставления оплачиваемого отпуска) по уходу за ребенком до 3 лет	4,3	4,1	4,3	4,1	4,3	4,2
возможность получения ежемесячной денежной выплаты на третьего ребенка в размере прожиточного минимума ребенка, установленного в соответствующем регионе	4,1	4,0	4,1	4,0	4,1	4,1
предоставление семьям с тремя и более детьми земельных участков под строительство жилого дома	4,0	4,1	4,1	4,2	3,9	4,1
изменение личных обстоятельств	4,0	3,9	4,1	3,8	3,9	4,1
налоговые льготы работающим родителям	3,9	3,9	4,0	3,9	3,9	3,9
возможность иметь гибкий график работы (или неполный рабочий день/неделю или дистанционно, на дому)	3,9	3,6	4,0	3,6	3,8	3,7
возможность профессиональной подготовки, переподготовки и повышения квалификации в период отпуска по уходу за ребенком в возрасте до 3-х лет	3,6	3,5	3,6	3,4	3,5	3,6

Самым важным условием для рождения желаемого числа детей (со средним баллом 4,6), как для мужчин, так и для женщин, оказались возможность при рождении второго или последующего ребенка получить беспроцентную ссуду на покупку жилья площадью в размере социальной нормы. Так же немаловажными условиями являются - повышение уровня жизни семьи и возможность получения материнского (семейного) капитала, которые были оценены на 4,5 балла каждый.

Гарантированное место в детской дошкольной образовательной организации, получение ежемесячного пособия (оплачиваемого отпуска) по уходу за ребенком до 3 лет и региональные ежемесячные выплаты на третьего ребенка оцениваются в среднем на 4,3 - 4,1 балла. Следующие по популярности меры (4,0 балл) – предоставление земельных участков под строительство дома семьям с тремя и более детьми и изменение личных обстоятельств.

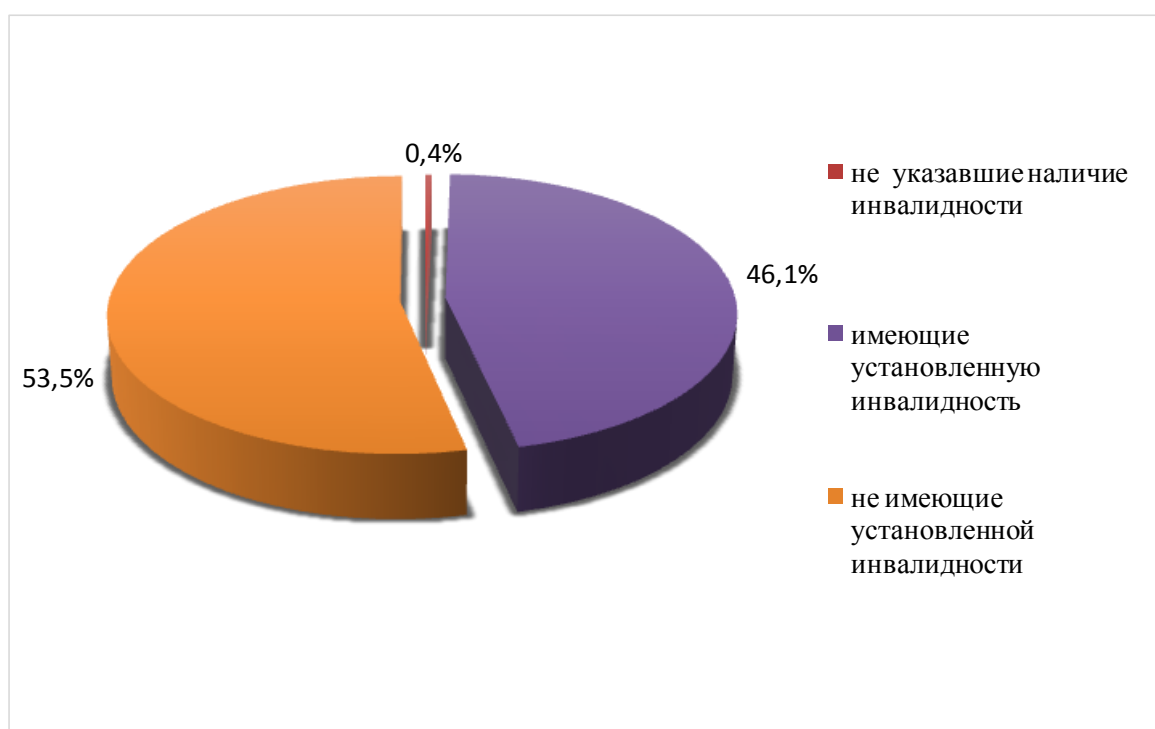
Наименее важными условиями (со средним баллом 3,9 и ниже) и мужчины, и женщины указали налоговые льготы работающим родителям, гибкий график работы и возможность профессиональной подготовки, переподготовки и повышения квалификации в период отпуска по уходу за ребенком в возрасте до 3-х лет.

Женщинами, родившими одного или еще не родившими детей, но планирующими иметь двоих и более детей, значимость каждой меры для увеличения своих планов по рождению детей оценивается выше, чем в среднем по всей совокупности респондентов.

Материалы Микрореписи населения предоставляют возможность детального рассмотрения оценок всех мер поддержки в зависимости от числа рожденных, желаемых и ожидаемых детей для принятия государственных решений по совершенствованию демографической политики.

Оценка состояния здоровья респондентами Микропереписи населения.

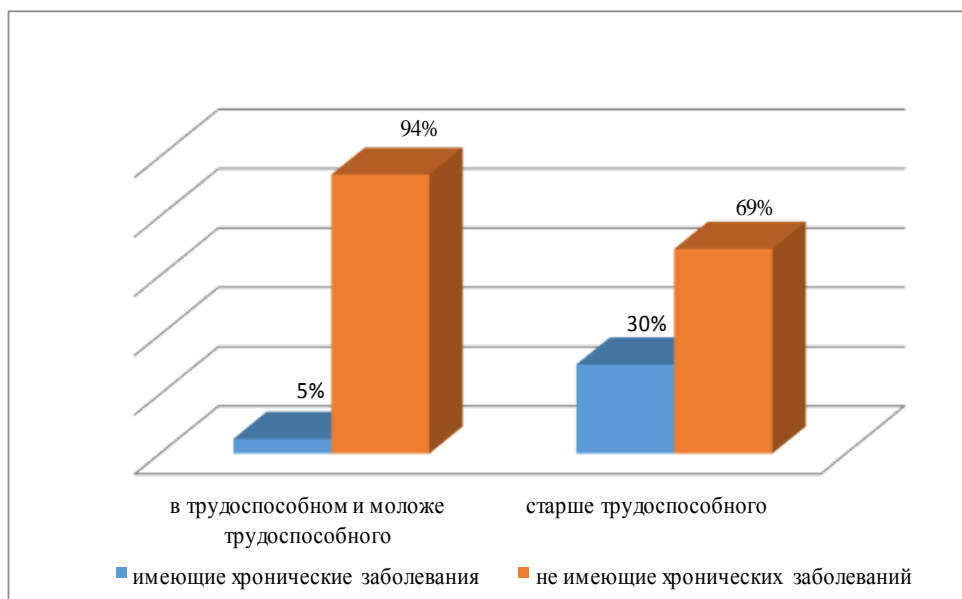
Данные об оценке состояния здоровья получены на основе ответов населения на вопросы о наличии хронического заболевания, ограничивающего жизнедеятельность, о необходимости помощи другого человека для ежедневной деятельности в связи с ограничениями по состоянию здоровья и об установленной группе инвалидности. К хроническим заболеваниям относились не только врожденные, но и приобретенные заболевания и физические недостатки, ограничивающие жизнедеятельность человека.



12% респондентов сообщили о наличии хронических заболеваний, ограничивающих жизнедеятельность, среди них почти половина имеет установленную группу инвалидности (46%).

Инвалидность I-й группы имеют 12% опрошенных с установленной группой инвалидности, II-й группы – 55%, III-й группы – 29% и категорию «ребенок-инвалид» – 4%. Среди респондентов старше 80 лет почти половина (48%) являются инвалидами, около трети – инвалидами II-й группы.

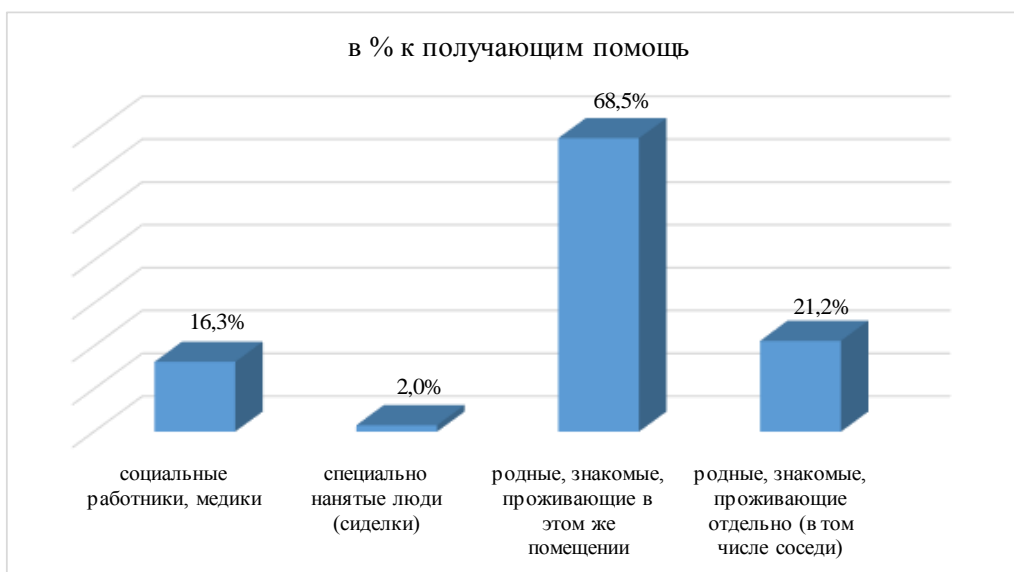
Наличие хронических заболеваний у респондентов Микропереписи населения разных возрастных групп:



69% респондентов старше трудоспособного возраста не имеют хронических заболеваний, ограничивающих их жизнедеятельность, а 5% респондентов Микрорепериси населения в трудоспособном возрасте и моложе трудоспособного указали о наличии таких заболеваний.



Среди имеющих хронические заболевания, ограничивающие жизнедеятельность, 36% респондентов нуждаются в ежедневной помощи других лиц. Среди них 98% такую помощь получают. В 68,5% случаев помощь оказывают родные, знакомые, проживающие в том же помещении, что и нуждающийся в помощи, каждому пятому - родные, знакомые, проживающих отдельно (в том числе соседи), в 16% - социальные работники и медики, в 2% - специально нанятые люди (сиделки).

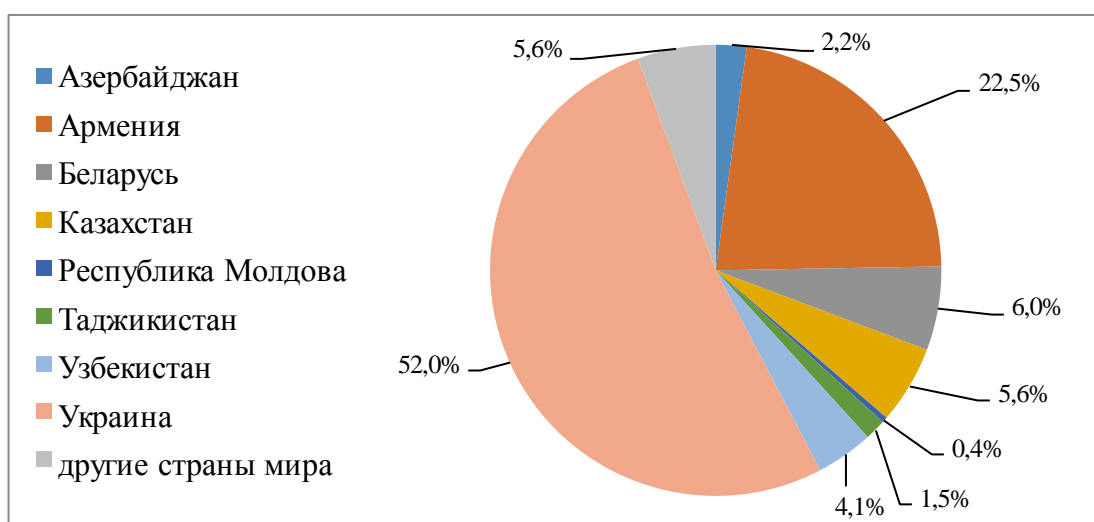


Указали на необходимость ежедневной помощи других лиц 82% инвалидов I группы, получают ее все нуждающихся (100%).

Полученные итоги микропереписи населения позволяют проанализировать демографическую структуру, образование и обучение, источники средств к существованию и экономические характеристики лиц с хроническими заболеваниями, ограничивающими их жизнедеятельность.

Гражданство и миграция респондентов Микропереписи населения.

Гражданами Российской Федерации являются 99% опрошенных лиц, из которых 0,1%, помимо гражданства Российской Федерации, имеют гражданство иностранного государства. Иностранцами является 0,5% обследованного населения, из них 94% иностранцев являются гражданами стран СНГ.

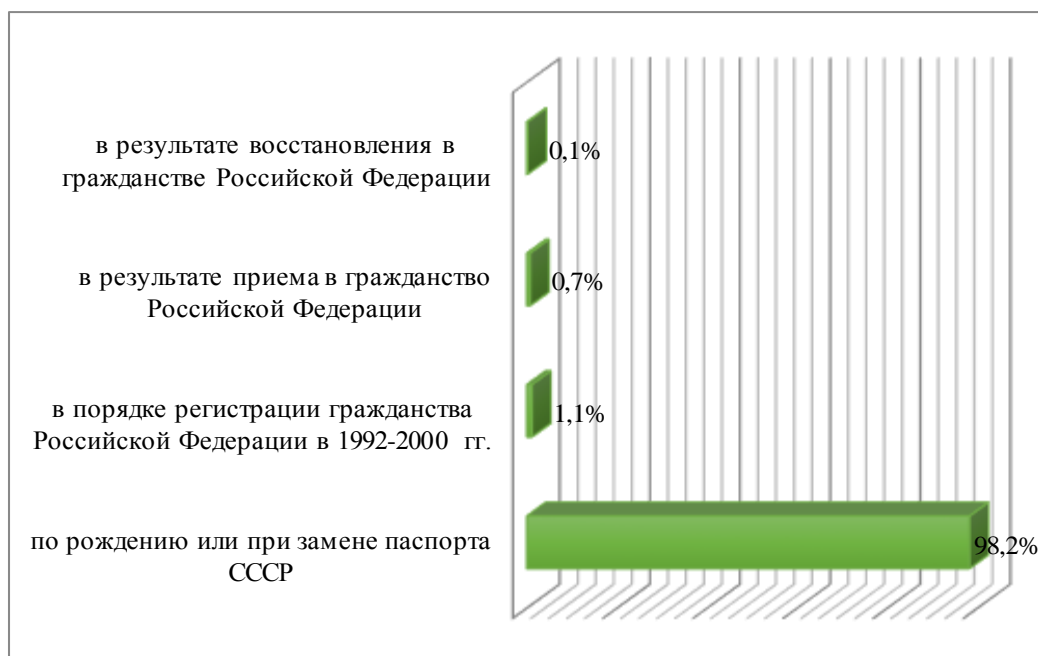


Среди иностранцев самую большую долю (52%) составляют граждане Украины. Граждане Узбекистана составляют 4% иностранцев, граждане Таджикистана – 1,5%. Далее по убыванию доли идут граждане Армении, Казахстана, Азербайджана, Беларуси (от 2 до 22%). На граждан других стран приходится менее 1 %.

Больше половины (70%) иностранных граждан находятся в трудоспособном возрасте, моложе трудоспособного возраста 18% иностранцев и 12% иностранных граждан старше трудоспособного возраста.

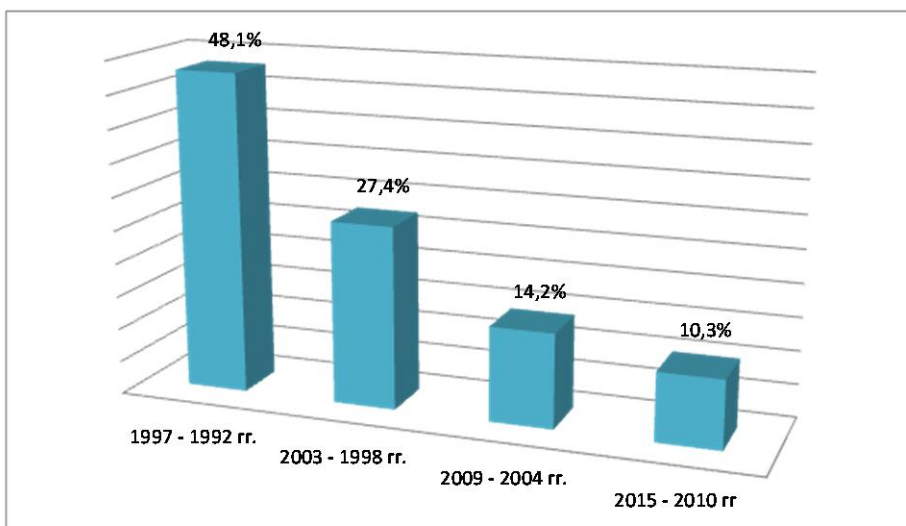
При Микрпереписи населения впервые были получены сведения об истории получения российского гражданства.

Основание приобретения российского гражданства респондентами Микрпереписи населения:



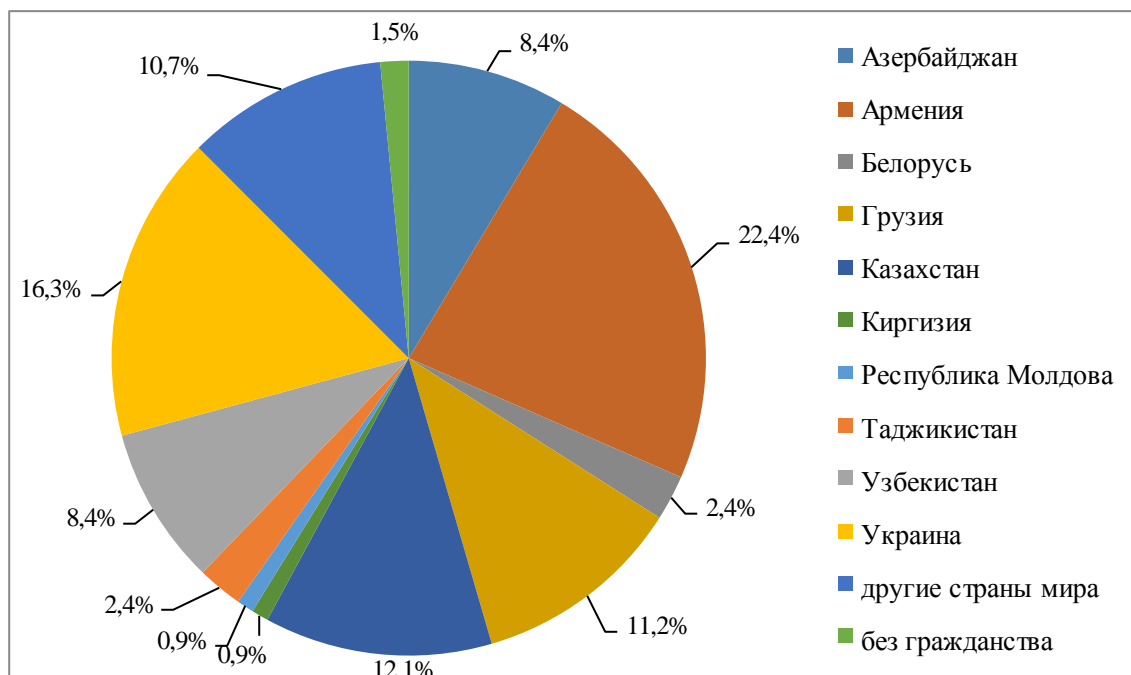
Среди лиц, указавших основание приобретения российского гражданства, 98,2% получили гражданство России по рождению или в порядке обмена паспорта СССР. 0,7% граждан России получили это гражданство путем подачи заявления о приеме в гражданство в общем или упрощенном порядке, в том числе в связи с принятием в состав Российской Федерации Республики Крым и г. Севастополя в 2014 году. 1,1% получили российское гражданство в порядке регистрации гражданства Российской Федерации в 1992-2000 гг. и 0,05% - в результате восстановления в гражданстве Российской Федерации на основании того, что ранее имели гражданство Российской Федерации или СССР.

Годы получения российского гражданства респондентами Микрпереписи населения:



Среди респондентов, сменивших прежнее гражданство другой страны на гражданство России, 10% получили российское гражданство в период с 2010 по 2015 год, 48% - с 1992 по 1997 год, 27% - в 1998-2003 годы и 14% - в 2004-2009 годы.

Страна предыдущего гражданства респондентов Микрорепериси населения, сменивших гражданство на российское:



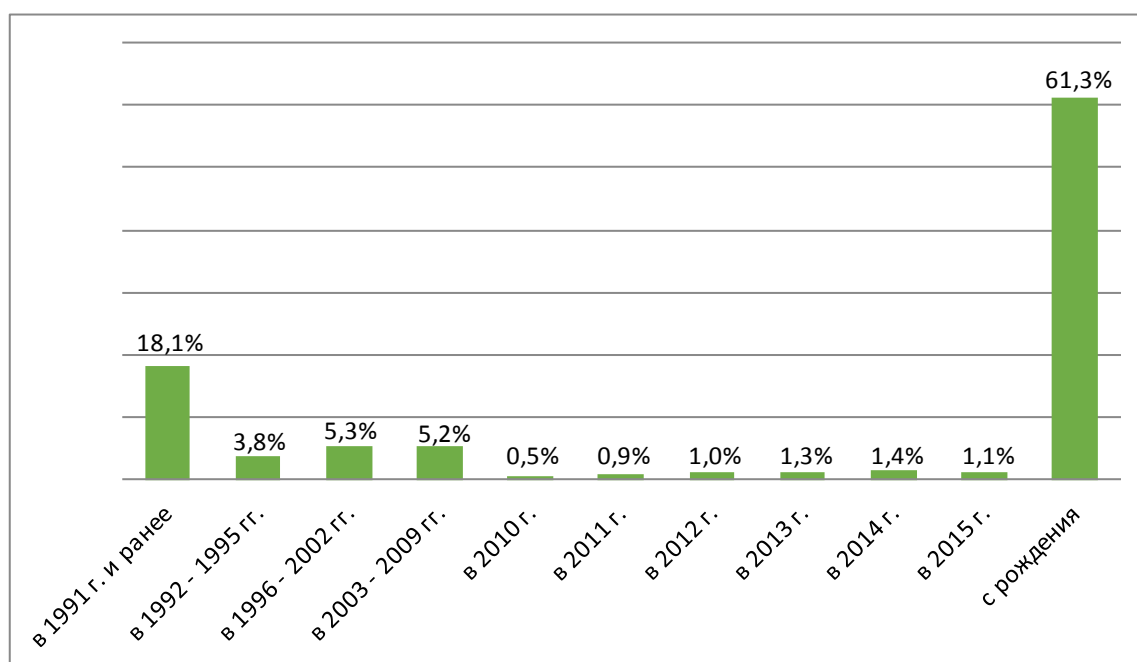
Страны, расположенные на территории бывшего СССР, составляют 96% стран прежнего гражданства респондентов Микрорепериси населения, сменив-

ших гражданство на российское. Среди них наибольшая доля у тех, кто прежде имел гражданство Армении, Украины, Казахстана, Грузии, Азербайджана, Узбекистана, Абхазии.

При Микрорепериси населения респондентам помимо вопросов о месте рождения и непрерывности проживания в месте постоянного жительства задавались вопросы о предыдущем месте жительства, о месте проживания в октябре 2010 г. и о наличии регистрации в помещении, где респондент постоянно проживает.

Подавляющее большинство опрошенных (91%) являются уроженцами нашей страны.

39% участников Микрорепериси проживали в месте своего постоянного жительства не с рождения, но практически половина из них прибыли в свой населенный пункт более четверти века назад. С 2010 по 2015 годы сменили место постоянного жительства 16% мигрантов:

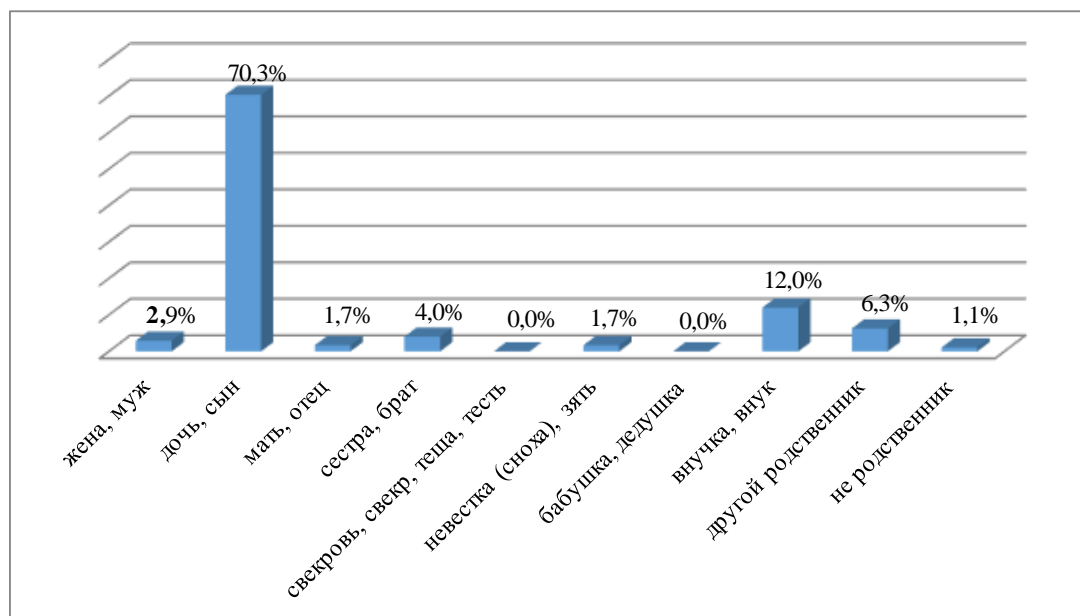


При Микрорепериси населения впервые получена информация о месте регистрации респондентов. 98,9% ответивших зарегистрированы по месту жительства (т.е. постоянно) либо в том же помещении, в котором проживают, либо в другом помещении того же населенного пункта. Еще 0,2% респондентов зарегистрированы по месту жительства в другом населенном пункте того же субъекта Российской Федерации. В другом субъекте Российской Федерации зарегистрированы по месту жительства лишь 0,2% респондентов и 0,2% респондентов не имеют постоянной регистрации на территории Российской Федерации.

По федеральным округам доля зарегистрированных по месту жительства в том же субъекте России, в котором они проживают постоянно, находится в пределах от 97% в Центральном и Северо-Западном федеральных округах до 99% в Северо-Кавказском, Приволжском и Сибирском федеральных округах.

Лица, отсутствующие в месте постоянного жительства

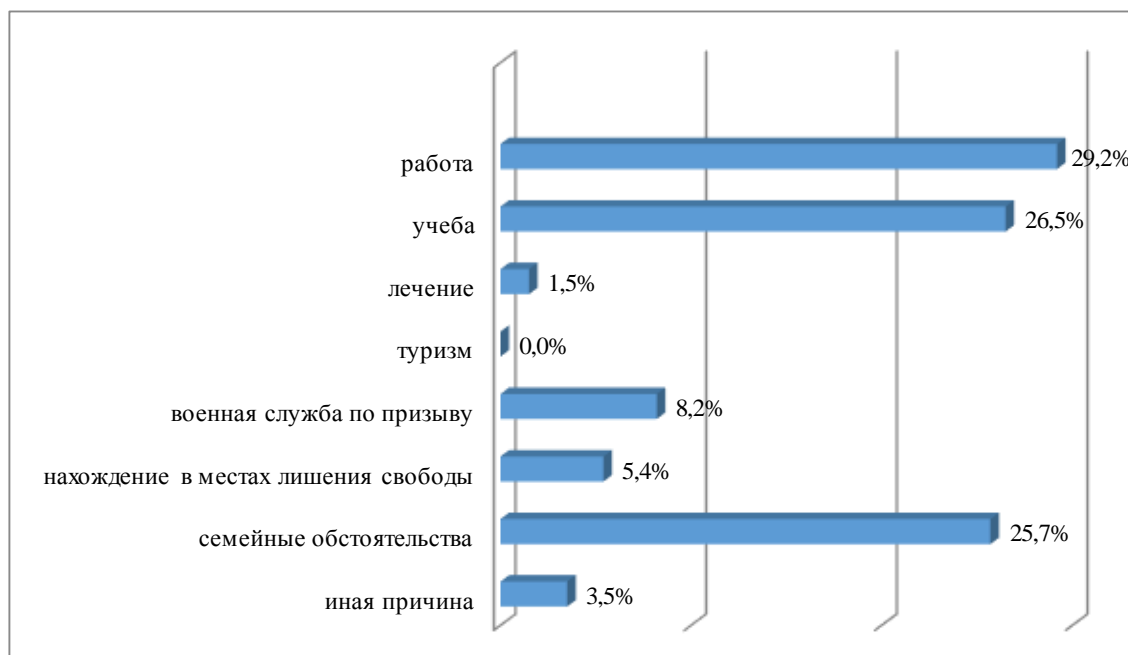
При Микрорепериси населения впервые за последние 20 лет были обследованы лица, отсутствующие в месте постоянного жительства 1 год и более. Сведения о них собирались со слов других членов домохозяйства. Микрореперисью населения учтено 175 человек длительно отсутствующих членов домохозяйств. Среди них 70% - это дети опрошенных, 12% - их внуки, 3% - супруги и 4% братья или сестры:



Подавляющее большинство (97%) уехавших из своих домохозяйств на 1 год и более пребывают внутри страны в других регионах, из них самые высокие показатели приходятся на г. Москва (9%), Московскую область и г. Санкт-Петербург (по 4%).

Всего в период микрорепериси населения 267 человек отсутствовали в месте своего обычного жительства сроком на 1 месяц и более. Основными причинами отсутствия участников микрорепериси населения в своих домохозяйствах на период от 1 месяца и более являются учеба и работа, которые указали более половины, а каждый четвертый отсутствует по семейным обстоятельствам, т.е. выехал вместе со своей семьей из-за работы или учебы одного из ее

членов:



Около 79% отсутствующих – молодые люди в возрасте 15 - 34 лет.

Информация микропереписи населения об объемах и характеристиках временно (от 1 месяца до 1 года) и длительно (более 1 года) отсутствующего населения послужит повышению точности оценок численности населения в межпереписной период и углублению знаний о миграции населения страны.